

(농구)부 (B)반 3기 차시별 지도 운영 계획

지도강사	문 창 현	대상학년	(4-6)학년
지도 목표	농구의 흥미를 심어주어 꾸준한 신체활동을 유지할 수 있도록 한다.	운영요일	(수)요일
		운영시간	15:10~16:20

운영일	학습주제	학습내용	유의점 및 자료
10/2	드리블1	체인지 드리블 & 퀵드리블	
10/16	드리블2	턴 드리블	
10/23	패스 1	체스트 패스	
10/30	패스2	바운드 & 속공 패스	
11/6	레이업슛1	레이업 스텝	
11/13	레이업슛2	다양한 각도에서 레이업슛	
11/20	수비1	맨투맨수비 (박스텝, 사이드)	
11/27	수비2	1:1 수비	
12/4	수비3	협력 수비	
12/11	기술1	피벗	

※ 실제 수업 과정에서 흐름에 따라 학습내용은 변경될 수 있음

(농구)부 (A)반 3기 차시별 지도 운영 계획

지도강사	문 창 현	대상학년	(2-4)학년
지도 목표		운영요일	(수)요일
		운영시간	13:50~15:00
		농구의 흥미를 심어주어 꾸준한 신체활동을 유지할 수 있도록 한다.	

운영일	학습주제	학습내용	유의점 및 자료
10/2	드리블	체인지 드리블	
10/16	드리블2	웍드리블	
10/23	패스 1	체스트패스	
10/30	패스2	바운드패스	
11/6	레이업슛1	레이업 스탬	
11/13	레이업슛2	다양한 각도에서 레이업슛	
11/20	수비1	맨투맨수비 (수비스텝)	
11/27	수비2	1:1 수비	
12/4	수비3	협력 수비	
12/11	기술1	피벗	

※ 실제 수업 과정에서 흐름에 따라 학습내용은 변경될 수 있음

(방송댄스)부 (A)반 3기 차시별 지도 운영 계획

지도강사	전 성 주	대상학년	(1~2)학년
지도 목표	방송댄스 안무를 즐겁게 배우고 올바른 신체활동과 창의력을 발휘할 수 있다.	운영요일	(수)요일
		운영시간	12:50~13:50

운영일	학습주제	학습내용	유의점 및 자료
10/2	방송댄스 작품 1.	작품 1. 전주곡 부분과 PART 안무 안무 움직임의 이해: 1~3 PART 안무 배우기	간편한 복장, 개인식수
10/16	1절 PART 부분별 동작 연습	안무소절 PART 4~6번 안무 배우기 개별연습 / 모듬별 연습	간편한 복장, 개인식수
10/23	포인트 안무 배우기	랩, 슬로우, 하이라이트 부분 안무 동작 (주요 안무의 동작 특징, 리듬 변화)	간편한 복장, 개인식수
10/30	모듬별 작품발표, 감상 (학습영상 담기)	작품1. 안무를 연습하고 학습내용 영상 찍기 (학부모님께 자녀들의 수업 영상을 공유하기)	간편한 복장, 개인식수
11/6	방송댄스 작품 2.	작품 2. 전주곡 부분과 PART 안무 안무 움직임의 이해: 1~3 PART	간편한 복장, 개인식수
11/13	1절 PART 부분별 동작 연습	안무소절 PART 4~6번 안무 배우기 개별연습 / 모듬별 연습	간편한 복장, 개인식수
11/20	포인트 안무 배우기	랩, 슬로우, 하이라이트 부분 안무 동작 (주요 안무의 동작 특징, 리듬 변화)	간편한 복장, 개인식수
11/27	모듬별 작품발표, 감상 (학습영상 담기)	작품2. 안무를 연습하고 학습내용 영상 찍기 (학부모님께 자녀들의 수업 영상을 공유하기)	간편한 복장, 개인식수
12/4	방송댄스 작품 3. 포인트안무 배우기	(숏 댄스) 포인트 안무를 알아보기 (포인트 안무 동작 연습/ 반복학습)	간편한 복장, 개인식수
12/11	대형과 공간이동	개별연습 / 모듬별 연습/ 발표 / 감상 조화로운 공간이동과 다양한 대형완성	간편한 복장, 개인식수

※ 실제 수업 과정에서 흐름에 따라 학습내용은 변경될 수 있음

(방송댄스)부 (B)반 3기 차시별 지도 운영 계획

지도강사	전 성 주	대상학년	(2~6)학년
지도 목표	방송댄스 안무를 즐겁게 배우고 올바른 신체활동과 창의력을 발휘할 수 있다.	운영요일	(수)요일
		운영시간	14:00~15:00

운영일	학습주제	학습내용	유의점 및 자료
10/2	방송댄스 작품 1.	작품 1. 전주곡 부분과 PART 안무 안무 움직임의 이해: 1~3 PART 안무 배우기	간편한 복장, 개인식수
10/16	1절 PART 부분별 동작 연습	안무소절 PART 4~6번 안무 배우기 개별연습 / 모듬별 연습	간편한 복장, 개인식수
10/23	포인트 안무 배우기	랩, 슬로우, 하이라이트 부분 안무 동작 (주요 안무의 동작 특징, 리듬 변화)	간편한 복장, 개인식수
10/30	모듬별 작품발표, 감상 (학습영상 담기)	작품1. 안무를 연습하고 학습내용 영상 찍기 (학부모님께 자녀들의 수업 영상을 공유하기)	간편한 복장, 개인식수
11/6	방송댄스 작품 2.	작품 2. 전주곡 부분과 PART 안무 안무 움직임의 이해: 1~3 PART	간편한 복장, 개인식수
11/13	1절 PART 부분별 동작 연습	안무소절 PART 4~6번 안무 배우기 개별연습 / 모듬별 연습	간편한 복장, 개인식수
11/20	포인트 안무 배우기	랩, 슬로우, 하이라이트 부분 안무 동작 (주요 안무의 동작 특징, 리듬 변화)	간편한 복장, 개인식수
11/27	모듬별 작품발표, 감상 (학습영상 담기)	작품2. 안무를 연습하고 학습내용 영상 찍기 (학부모님께 자녀들의 수업 영상을 공유하기)	간편한 복장, 개인식수
12/4	방송댄스 작품 3. 포인트안무 배우기	(슛 댄스) 포인트 안무를 알아보기 (포인트 안무 동작 연습/ 반복학습)	간편한 복장, 개인식수
12/11	모듬별 공간이동/ 대형 만들기	개별연습 / 모듬별 연습/ 발표 / 감상 조화로운 공간이동과 다양한 대형완성	간편한 복장, 개인식수

※ 실제 수업 과정에서 흐름에 따라 학습내용은 변경될 수 있음











(방송댄스)부 (C)반 3기 차시별 지도 운영 계획

지도강사	전 성 주	대상학년	(2~6)학년
지도 목표	방송댄스 안무를 즐겁게 배우고 올바른 신체활동과 창의력을 발휘할 수 있다.	운영요일	(수)요일
		운영시간	15:10~16:10

운영일	학습주제	학습내용	유의점 및 자료
10/2	방송댄스 작품 1.	작품 1. 전주곡 부분과 PART 안무 안무 움직임의 이해: 1~3 PART 안무 배우기	간편한 복장, 개인식수
10/16	1절 PART 부분별 동작 연습	안무소절 PART 4~6번 안무 배우기 개별연습 / 모듬별 연습	간편한 복장, 개인식수
10/23	포인트 안무 배우기	랩, 슬로우, 하이라이트 부분 안무 동작 (주요 안무의 동작 특징, 리듬 변화)	간편한 복장, 개인식수
10/30	모듬별 작품발표, 감상 (학습영상 담기)	작품1. 안무를 연습하고 학습내용 영상 찍기 (학부모님께 자녀들의 수업 영상을 공유하기)	간편한 복장, 개인식수
11/6	방송댄스 작품 2.	작품 2. 전주곡 부분과 PART 안무 안무 움직임의 이해: 1~3 PART	간편한 복장, 개인식수
11/13	1절 PART 부분별 동작 연습	안무소절 PART 4~6번 안무 배우기 개별연습 / 모듬별 연습	간편한 복장, 개인식수
11/20	포인트 안무 배우기	랩, 슬로우, 하이라이트 부분 안무 동작 (주요 안무의 동작 특징, 리듬 변화)	간편한 복장, 개인식수
11/27	모듬별 작품발표, 감상 (학습영상 담기)	작품2. 안무를 연습하고 학습내용 영상 찍기 (학부모님께 자녀들의 수업 영상을 공유하기)	간편한 복장, 개인식수
12/4	방송댄스 작품 3. 포인트안무 배우기	(숏 댄스) 포인트 안무를 알아보기 (포인트 안무 동작 연습/ 반복학습)	간편한 복장, 개인식수
12/11	모듬별 공간이동/ 대형 만들기	개별연습 / 모듬별 연습/ 발표 / 감상 조화로운 공간이동과 다양한 대형완성	간편한 복장, 개인식수

(생명과학1)부 (A)반 2기 차시별 지도 운영 계획











지도강사	윤 인 정	대상학년	(1~2)학년
지도 목표		운영요일	(수)요일
		운영시간	12:50~14:10

운영일	학습주제	학습내용	유의점 및 자료
9월 1주	식물은 빛을 먹어! 광합성 실험하기	식물의 광합성에 대해 알아보고, 검정말을 이용해 광합성 실험을 할 수 있다. 준비물: 검정말, 실험키트, BTB 용액 외	
9월 2주	내가 곤충이라고? 타렌틀라 관찰하기	절지동물과 거미에 대해 알아보고, 애완용 타렌틀라를 관찰할 수 있다. 준비물: 타렌틀라, 사육통, 먹이 외	
9월 3주	옆으로 길어요 뱀파이어 크랩 키우기	다리가 열 개인 절지동물에 대해 알아보고, 뱀파이어 크랩을 키울 수 있다. 준비물: 뱀파이어 크랩, 사육통 외	
9월 4주	버터넛스퀴시 땅콩호박 키우기	조롱박 모양의 땅콩호박에 대해 알아보고, 땅콩호박 모종을 키울 수 있다. 준비물: 땅콩호박 모종, 화분 외	
10월 5주	씨앗에서 꽃이 피기까지 식물의 한 살이 모형	씨앗에서 발아해서 꽃이 피기까지 식물의 한 살이를 알아보고, 모형을 만들 수 있다. 준비물: 한 살이 모형 키트	
10월 6주	이탈리아를 내품에 바질 모종	허브에 대해 알아보고, 바질 모종을 키우며, 바질로 만든 이탈리아 음식들에 대해 알 수 있다. 준비물: 바질 모종, 화분, 이름표 외	
10월 7주	길어져라 목! 육지거북	파충류에 대해 알아보고, 육지거북을 키우며 관찰할 수 있다. 준비물: 육지거북, 사육통, 먹이 외	
10월 8주	인체의 구조? 매직큐브 / 버블 바스	우리 인체의 구조에 대해 알아보고, 매직큐브를 만들어 확인할 수 있다. 준비물: 매직큐브, 스티커 외	
11월 9주	우리의 몸도 빛이 필요해 시간을 담은 조병	햇빛이 인체에 미치는 영향에 대해 알아보고, 시간에 따라 변하는 태양빛 조명등을 만들 수 있다. 준비물: 시간 조명등 키트 외	
11월 10주	바위에 핀 꽃 리튬스 키우기	다육식물에 대해 알아보고, 리튬스를 키우며 관찰할 수 있다. 준비물: 리튬스, 화분 외	

※ 실제 수업 과정에서 흐름에 따라 학습내용은 변경될 수 있음

(생명과학1)부 (B)반 2기 차시별 지도 운영 계획

지도강사	윤 인 정	대상학년	(2~6)학년
지도 목표		운영요일	(수)요일
		운영시간	14:20~15:20

운영일	학습주제	학습내용	유의점 및 자료
9월 1주	식물은 빛을 먹어! 광합성 실험하기	식물의 광합성에 대해 알아보고, 검정말을 이용해 광합성 실험을 할 수 있다. 준비물: 검정말, 실험키트, BTB 용액 외	
9월 2주	내가 곤충이라고? 타렌틀라 관찰하기	절지동물과 거미에 대해 알아보고, 애완용 타렌틀라를 관찰할 수 있다. 준비물: 타렌틀라, 사육통, 먹이 외	
9월 3주	옆으로 걸어요 뱀파이어 크랩 키우기	다리가 열 개인 절지동물에 대해 알아보고, 뱀파이어 크랩을 키울 수 있다. 준비물: 뱀파이어 크랩, 사육통 외	
9월 4주	버터넛스퀴시 땅콩호박 키우기	조롱박 모양의 땅콩호박에 대해 알아보고, 땅콩호박 모종을 키울 수 있다. 준비물: 땅콩호박 모종, 화분 외	
10월 5주	씨앗에서 꽃이 피기까지 식물의 한 살이 모형	씨앗에서 발아해서 꽃이 피기까지 식물의 한 살이를 알아보고, 모형을 만들 수 있다. 준비물: 한 살이 모형 키트	
10월 6주	이탈리아를 내 품에 바질 모종	허브에 대해 알아보고, 바질 모종을 키우며, 바질로 만든 이탈리아 음식들에 대해 알 수 있다. 준비물: 바질 모종, 화분, 이름표 외	
10월 7주	길어져라 목! 육지거북	파충류에 대해 알아보고, 육지거북을 키우며 관찰할 수 있다. 준비물: 육지거북, 사육통, 먹이 외	
10월 8주	인체의 구조? 매직큐브 / 버블 바스	우리 인체의 구조에 대해 알아보고, 매직큐브를 만들어 확인할 수 있다. 준비물: 매직큐브, 스티커 외	
11월 9주	우리의 몸도 빛이 필요해 시간을 담은 조명	햇빛이 인체에 미치는 영향에 대해 알아보고, 시간에 따라 변하는 태양빛 조명등을 만들 수 있다. 준비물: 시간 조명등 키트 외	
11월 10주	바위에 핀 꽃 리톱스 키우기	다육식물에 대해 알아보고, 리톱스를 키우며 관찰할 수 있다. 준비물: 리톱스, 화분 외	

※ 실제 수업 과정에서 흐름에 따라 학습내용은 변경될 수 있음

(영어놀이 2)부 (A)반 3기 차시별 지도 운영 계획

지도강사	장 길 순	대상학년	(1 ~ 2)학년
지도 목표	수업 내용을 이해하고, 수업 시간에 이루어지는 활동에 참여할 수 있다.	운영요일	(수)요일
		운영시간	12:50~14:00

운영일	학습주제	학습내용	유의점 및 자료
10/2	Introductions	목표문장: His name is Sam. 목표어휘: name, my, her, his	안전지도, 교재배부, 알파벳/거꾸로알파벳
10/16	Greetings	목표문장: Good morning/evening. I'm fine/great. 목표어휘: morning, great, fine, afternoon, evening, night	e-book, 교재, 게임(to the left, to the right)
10/23	Numbers	목표문장: Is it number three? / Yes, it is. 목표어휘: one, two, three, four, five, six, number	e-book, 교재, Freeze game
10/30	Body parts	목표문장: My cat has one head. It has lots of hair. 목표어휘: eye, nose, ear, mouth, head, hair	e-book, 교재, Simon says
11/6	Family members	목표문장: Is she your mom? / Yes, she is. 목표어휘: mom, dad, brother, sister, grandma, grandpa	e-book, 교재, Drum along
11/13	Feelings	목표문장: Jenny, are you sad? / No, I'm not. 목표어휘: happy, sad, angry, sick, thirsty, hungry	e-book, 교재, 패턴 메모리 게임(color)
11/20	Age	목표문장: Happy birthday! How old are you? 목표어휘: seven, eight, nine, ten, eleven, twelve	e-book, 교재, Happy birthday to you(노래와 율동)
11/27	House	목표문장: Where are you? / Are you in the bedroom? 목표어휘: bedroom, kitchen, bathroom, living room, dining room, yard	e-book, 교재, Color Dance game
12/4	Furniture	목표문장: Is this a desk? / Yes, it is. 목표어휘: desk, chair, door, bed, bookcase, window	e-book, 교재, 게임(to the left, to the right)
12/11	Classroom Instructions	목표문장: Read please!/ Listen, everyone! 목표어휘: stand up, sit down, listen, read, write, be quiet	3분기 종료 및 4분기 시작 안내하기
			공휴일로 3분기 수요일 수업 총 10회

※ 실제 수업 과정에서 흐름에 따라 학습내용은 변경될 수 있음

(영어놀이 2)부 (B)반 3기 차시별 지도 운영 계획

지도강사	장 길 순	대상학년	(2 ~ 4)학년
지도 목표	수업 내용을 이해하고, 수업 시간에 이루어지는 활동과 숙제를 수행할 수 있다.	운영요일	(수)요일
		운영시간	14:10~15:20

운영일	학습주제	학습내용	유의점 및 자료
10/2	Time	목표문장: It's 7 o'clock. It's time for dinner. 목표어휘: breakfast, lunch, dinner, school, class, homework	안전지도, 교재배부
10/16	Food	목표문장: What do you like?/ I like rice. 목표어휘: salad, pizza, rice, chicken, fish, soup	e-book, 받아쓰기책
10/23	Occupations	목표문장: Is he a cook?/ No, he isn't. 목표어휘: cook, doctor, singer, teacher, firefighter, student	e-book, 받아쓰기책
10/30	Days of the week	목표문장: What day is it today?/ It's Tuesday. 목표어휘: Sunday, Monday, Tuesday, Wednesday, Thursday, Friday, Saturday	e-book, 받아쓰기책
11/6	Things in a park	목표문장: There is a butterfly. There are butterflies. 목표어휘: tree, flower, bee, butterfly, cloud, ant	e-book, 받아쓰기책
11/13	Numbers (-teen)	목표문장: How many pencils are there?/ There are 14. 목표어휘: thirteen, fourteen, fifteen, sixteen, seventeen, eighteen, nineteen	e-book, 받아쓰기책
11/20	Actions	목표문장: What is the dog doing?/ It's sleeping. 목표어휘: run, eat, study, jump, draw, sleep	e-book, 받아쓰기책
11/27	Weather	목표문장: How's the weather there?/ It's sunny here. 목표어휘: sunny, cloudy, rainy, snowy, windy, foggy	e-book, 받아쓰기책
12/4	Month of the Year: January-June	목표문장: This month is January. 목표어휘: January, February, March, April, May, June	e-book, 받아쓰기책
12/11	Month of the Year: July-December	목표문장: My birthday is in August. 목표어휘: July, August, September, October, November, December	e-book, 받아쓰기책
			공휴일로 3분기 수요일 수업 총 10회

※ 실제 수업 과정에서 흐름에 따라 학습내용은 변경될 수 있음

(음악줄넘기)부 (B)반 2기 차시별 지도 운영 계획

지도강사	이미영	대상학년	(2~6)학년
지도 목표	음악줄넘기를 하기 위한 기본스텝과 줄돌리기 응용 동작을 익힌다.	운영요일	(수)요일
		운영시간	14:00~15:00

운영일	학습주제	학습내용	유의점 및 자료
10/2	기본자세 및 기본스텝	줄넘기의 기본자세를 익히고 기본스텝을 알아본다.	학생별 수준 고려
10/16	기본스텝	음악줄넘기를 하기 위한 기본적인 스텝을 익힐 수 있다.	학생별 수준 고려
10/23	8자 돌리기	줄넘기를 8자로 교차시키면서 좌우 동작을 반복 연습한다.	학생별 수준 고려
10/30	8자 돌리기 응용동작	손목을 사용하여 8자 돌리기 응용 동작을 익힌다.	학생별 수준 고려
11/6	기본스텝	음악줄넘기를 하기 위한 기본적인 스텝을 익힐 수 있다.	학생별 수준 고려
11/13	되돌리기	되돌리기의 순서를 정확하게 익힌다.	학생별 수준 고려
11/20	기술줄넘기	기초적인 기술줄넘기를 익히고 응용 동작을 연습한다.	학생별 수준 고려
11/27	긴줄	가는 줄을 이용한 다양한 긴줄 종목의 규칙을 익힌다.	학생별 수준 고려
12/4	음악줄넘기	음악줄넘기에 필요한 스텝 및 동작을 익힌다.	학생별 수준 고려
12/11	영상촬영	그동안 배운 음악줄넘기를 팀별로 연습하고 영상 촬영한다.	학생별 수준 고려

※ 실제 수업 과정에서 흐름에 따라 학습내용은 변경될 수 있음

(음악줄넘기)부 (A)반 3기 차시별 지도 운영 계획

지도강사	이미영	대상학년	(1~2)학년
지도 목표	음악줄넘기를 하기 위한 기본스텝과 줄돌리기 응용 동작을 익힌다.	운영요일	(수)요일
		운영시간	12:50~13:50

운영일	학습주제	학습내용	유의점 및 자료
10/2	기본자세 및 기본스텝	줄넘기의 기본자세를 익히고 기본스텝을 알아본다.	학생별 수준 고려
10/16	기본스텝	음악줄넘기를 하기 위한 기본적인 스텝을 익힐 수 있다.	학생별 수준 고려
10/23	8자 돌리기	줄넘기를 8자로 교차시키면서 좌우 동작을 반복 연습한다.	학생별 수준 고려
10/30	8자 돌리기 응용동작	손목을 사용하여 8자 돌리기 응용 동작을 익힌다.	학생별 수준 고려
11/6	기본스텝	음악줄넘기를 하기 위한 기본적인 스텝을 익힐 수 있다.	학생별 수준 고려
11/13	되돌리기	되돌리기의 순서를 정확하게 익힌다.	학생별 수준 고려
11/20	기술줄넘기	기초적인 기술줄넘기를 익히고 응용 동작을 연습한다.	학생별 수준 고려
11/27	긴줄	가는 줄을 이용한 다양한 긴줄 종목의 규칙을 익힌다.	학생별 수준 고려
12/4	음악줄넘기	음악줄넘기에 필요한 스텝 및 동작을 익힌다.	학생별 수준 고려
12/11	영상촬영	그동안 배운 음악줄넘기를 팀별로 연습하고 영상 촬영한다.	학생별 수준 고려

※ 실제 수업 과정에서 흐름에 따라 학습내용은 변경될 수 있음

(음악줄넘기)부 (C)반 2기 차시별 지도 운영 계획

지도강사	이미영	대상학년	(1~6)학년
지도 목표	음악줄넘기를 하기 위한 기본스텝과 줄돌리기 응용 동작을 익힌다.	운영요일	(수)요일
		운영시간	15:10~16:10

운영일	학습주제	학습내용	유의점 및 자료
10/2	기본자세 및 기본스텝	줄넘기의 기본자세를 익히고 기본스텝을 알아본다.	학생별 수준 고려
10/16	기본스텝	음악줄넘기를 하기 위한 기본적인 스텝을 익힐 수 있다.	학생별 수준 고려
10/23	8자 돌리기	줄넘기를 8자로 교차시키면서 좌우 동작을 반복 연습한다.	학생별 수준 고려
10/30	8자 돌리기 응용동작	손목을 사용하여 8자 돌리기 응용 동작을 익힌다.	학생별 수준 고려
11/6	기본스텝	음악줄넘기를 하기 위한 기본적인 스텝을 익힐 수 있다.	학생별 수준 고려
11/13	되돌리기	되돌리기의 순서를 정확하게 익힌다.	학생별 수준 고려
11/20	기술줄넘기	기초적인 기술줄넘기를 익히고 응용 동작을 연습한다.	학생별 수준 고려
11/27	긴줄	가는 줄을 이용한 다양한 긴줄 종목의 규칙을 익힌다.	학생별 수준 고려
12/4	음악줄넘기	음악줄넘기에 필요한 스텝 및 동작을 익힌다.	학생별 수준 고려
12/11	영상촬영	그동안 배운 음악줄넘기를 팀별로 연습하고 영상 촬영한다.	학생별 수준 고려

※ 실제 수업 과정에서 흐름에 따라 학습내용은 변경될 수 있음

(컴퓨터)부 (2A)반 3기 차시별 지도 운영 계획

지도강사	허 연 숙	대상학년	(2)학년
지도 목표		운영요일	(수)요일
		운영시간	12:50~14:00

운영일	학습주제	학습내용	유의점 및 자료
10/2	한글, 친구들 안녕! 저장된 예제를 열고 글자모 양 변경하기	한글 프로그램을 실행, 저장, 불러오기, 종료 한글, 영어, 기호 입력하고 수정/글자 모양을 변경	
10/16	글맵시로 글자를 맵시 나개 문단 정렬하기	글맵시로 글자 삽입/삭성 변경 문단 모양을 변경/복사하고 붙여넣기	
10/23	배경을 넣어 편지지 만들기 비밀 문서 만들기	문서 배경을 이미지로 넣기/ 테두리 변경 책수문자를 입력/비밀문서 만들기	
10/30	어항 만들기 칭찬의 효과	그리기마당에서 원하는 그림을 검색, 삽입 그림의 배치와 속성 변경/글상자 삽입/속성 변경	
11/6	글자모양 복사하기	글자의 모양만 복사 한자 바꾸기	
11/13	칭찬스티커판 만들기	도형으로 칭찬 스티커판 만들기 도형안에 글자 넣고 복사하기	
11/20	이름표 상용구로 등록하기 다이어리 표지 디자인하기	상용구로 등록, 내용변경 알림장 표지를 도형을 이용하여 디자인하기	
11/27	기침 예절 알아보기 실험 보고서 만들기	그림 삽입 크기 변경/그림의 개체속성 변경 표를 문서에 삽입하기/표에 글자 입력 크기 변경표의 선모 양을 변경	
12/4	연간 달력 만들기 표로 말기 만들기	표 자동 채우기 메뉴 사용하기 표 줄, 칸 추가 삭제/셀의 색 채우기	
12/11	알림장 속지 만들기 용돈기입장 만들기	셀을 나누기/삽입하기 표의 자동 채우기 기능을 이용하여 글자 채우기 표 크기를 조절	

※ 실제 수업 과정에서 흐름에 따라 학습내용은 변경될 수 있음

(컴퓨터)부 (2B)반 3기 차시별 지도 운영 계획

지도강사	허 연 숙	대상학년	(4~6)학년
지도 목표		운영요일	(수)요일
	DIAT 국가공인 자격증 취득할 수 있다	운영시간	14:10~15:20

운영일	학습주제	학습내용	유의점 및 자료
10/2	01 기본 문서 작성과 저장	편집 용지 및 기본 글자 서식 지정하기 구역 나누기 파일 저장하기	
10/16	출제유형 02 글맵시 입력	글맵시 입력하기 글맵시 편집하기	
10/23	출제유형 03 특수 문자 입력과 글자/문단 모양 설정	특수 문자 입력하기 글자 모양 설정하기 문단 모양 설정하기	
10/30	출제유형 04 머리말 삽입/쪽 번호 매기기	머리말 삽입하기 쪽 번호 매기기	
11/6	출제유형 05 다단 설정/글상자 입력	다단 설정 나누기 글상자 입력하기 다단 설정하기	
11/13	출제유형 06 다단 내용 입력과 한자/각주 입력	다단 내용 입력하기 한자 입력하기 각주 입력하기	
11/20	출제유형 07 그림 입력과 쪽 테두리 설정	그림 입력하기 쪽 테두리 설정하기	
11/27	PART 02 / 출제유형 08 표 입력	표 만들기 표 편집하기	
12/4	출제유형 09 차트 입력	차트 만들기 차트 편집하기	
12/11	제 01 회 모의고사	시험 시간 내에 모의고사 문제를 해결	
	제 02 회 모의고사	시험 시간 내에 모의고사 문제를 해결	
	제 03 회 모의고사	시험 시간 내에 모의고사 문제를 해결	

※ 실제 수업 과정에서 흐름에 따라 학습내용은 변경될 수 있음

(쿠키클레이&미니어쳐1)부 (A)반 3분기 차시별 지도 운영 계획

지도강사	김 은 주	대상학년	(1 ~ 2)학년
지도 목표	다양한 동물 표현법을 익히고 3주 동안 학습한 클레이 기법을 응용하여 다양한 모양 쿠키를 만들어 볼 수 있도록 한다.	운영요일	수요일
		운영시간	수요일 A반: 12:50 ~ 14:00 수요일 B반: 14:10 ~ 15:20

운영일	학습주제	수준	학습내용	유의점 및 자료
10/2	동물 액자 틀 꾸미기	기본	액자 틀 꾸미기	액자
10/16	동물 액자 완성하기	기본	기린 표현법 익히고 액자 완성하기	여러색의 클레이
10/23	곤충의 한살이	기본	무당벌레 변화 과정 알아보고 표현하기	집 모양 액자
10/30	쿠키 만들기	기본	클레이 기법을 응용한 여러 가지 모양 쿠키 만들기	쿠키 반죽
11/6	탁상용 메모지 판 만들기	기본	메모지 틀 꾸미기	메모지 틀
11/13	미니어쳐 : 전통 밥상 만들기 1	기본	한국의 음식 알아보고 표현하기	밥상
11/20	미니어쳐 : 전통 밥상 만들기 2	기본	한국의 음식 알아보고 표현하기	미니어쳐 그릇
11/27	쿠키 만들기	기본	클레이 기법을 활용한 쿠키 만들기	쿠키 반죽
12/4	오르골 트리 만들기 1	기본	눈사람과 선물 표현법 익히기	오르골
12/11	오르골 트리 만들기 2	기본	트리나무 표현법 익히기	크리스마스 글씨

※ 실제 수업 과정에서 재료 수급과 흐름에 따라 학습 주제는 변경될 수 있음

※ 3기 쿠키클레이부 수요일 수업은 10차시로 진행됩니다 (10월 9일(수) 휴강)

※ 개인 사정으로 결석 시 재료는 클레이 특성상 여러 색을 소분할 경우 굳게 되어 사용에 어려움이 있는 관계로 결석 시 재료를 배부하지 않으므로 양해 바랍니다.

(쿠키클레이&미니어쳐1)부 (B)반 3분기 차시별 지도 운영 계획

지도강사	김 은 주	대상학년	(3 ~ 6)학년
지도 목표	다양한 동물 표현법을 익히고 3주 동안 학습한 클레이 기법을 응용하여 다양한 모양 쿠키를 만들어 볼 수 있도록 한다.	운영요일	수요일
		운영시간	B반: 15:20 ~ 16:30

운영일	학습주제	수준	학습내용	유의점 및 자료
10/2	동물 액자 틀 꾸미기	심화	액자 틀 꾸미기	액자
10/16	동물 액자 완성하기	심화	기린 표현법 익히고 액자 완성하기	여러색의 클레이
10/23	곤충의 한살이	심화	무당벌레 변화 과정 알아보고 표현하기	집 모양 액자
10/30	쿠키 만들기	심화	클레이 기법을 응용한 여러 가지 모양 쿠키 만들기	쿠키 반죽
11/6	탁상용 메모지 판 만들기	심화	메모지 틀 꾸미기	메모지 틀
11/13	미니어쳐 : 탕후루 진열장 조립하기	심화	다양한 탕후루 표현하고 완성하기	탕후루 가게 진열장
11/20	미니어쳐 : 탕후루 가게 완성하기	심화	다양한 탕후루 표현하고 완성하기	여러색의 클레이
11/27	쿠키 만들기	심화	클레이 기법을 응용한 여러 가지 모양 쿠키 만들기	쿠키반죽
12/4	오르골 트리 만들기 1	심화	눈사람과 선물 표현법 익히기	오르골
12/11	오르골 트리 만들기 2	심화	트리나무 표현법 익히기	크리스마스 글씨

※ 실제 수업 과정에서 재료 수급에 따라 학습 주제는 변경될 수 있음
※ 3기 쿠키클레이부 수요일 수업은 10차시로 진행됩니다 (10월 9일(수) 휴강)
※ 개인 사정으로 결석 시 재료는 클레이 특성상 여러 색을 소분할 경우 굳게 되어 사용에 어려움이 있는 관계로 결석 시 재료를 배부하지 않으므로 양해 바랍니다.